

Memorama

Instrucciones:


1. Recorta cada pieza del memorama.
2. Cada pieza tiene su anverso y reverso.
3. Revuelve y a jugar.

No olvides que este juego está basado en las “3R”, por lo que la pareja de cada imagen está relacionada con como Reducir, Reutilizar o Reciclar ese producto. ¡Aquí la relación!

Alternativas	
Uso del automóvil	Uso de bicicleta
Botellas de plástico desechables	Termo o botella reutilizable
Bolsa de plástico	Bolsa de tela reutilizable
Alimentos con empaque	Usar tus propios contenedores
Energía	Ahorro
Papel usado	Separar para reciclar
Ropa y objetos en buen estado	Donar o vender




Anverso



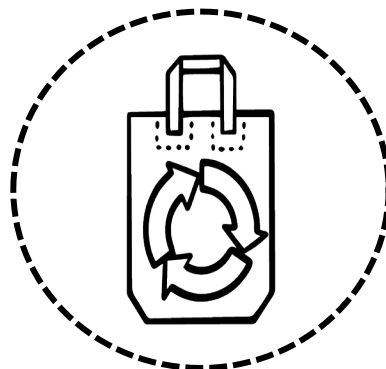

Reverso



Anverso



Reverso




MEDIO AMBIENTE
SECRETARÍA DE MEDIO AMBIENTE Y RECURSOS NATURALES



CONANP
COMISIÓN NACIONAL DE ÁREAS NATURALES PROTEGIDAS

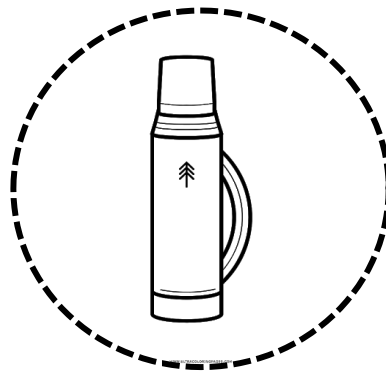
Anverso




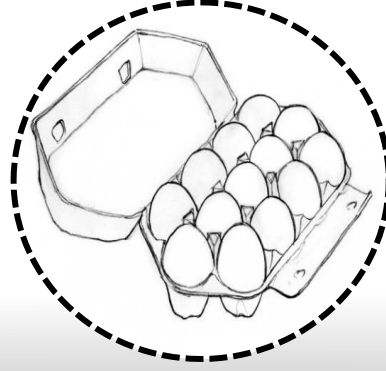
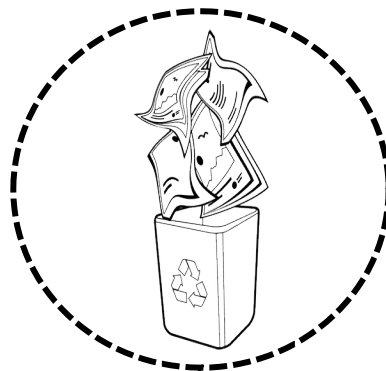
Reverso



Anverso



Reverso




MEDIO AMBIENTE
SECRETARÍA DE MEDIO AMBIENTE Y RECURSOS NATURALES



CONANP
COMISIÓN NACIONAL DE ÁREAS NATURALES PROTEGIDAS


Anverso



Reverso



Anverso



Reverso

