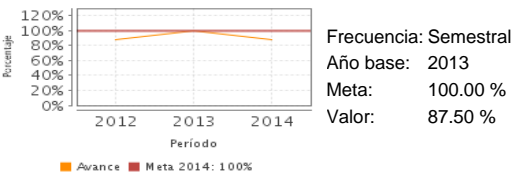


Descripción del Programa:

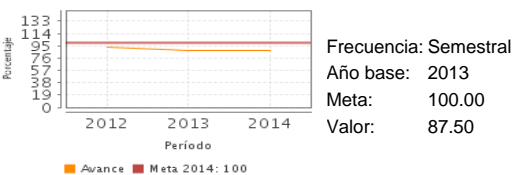
El programa no ha cambiado en su descripción con respecto al año inmediatamente anterior 2013, es decir el programa busca contribuir a la generación de información sobre el estado de conservación de las especies o grupos taxonómicos prioritarios, para ello, se otorgan los apoyos económicos a las instituciones de educación superior y/o investigación, y las organizaciones de la sociedad civil, los bienes o servicios que ofrecen consisten en proyectos de monitoreo biológico ejecutados en las Áreas Naturales Protegidas, que proveen del conocimiento necesario para que los equipos técnicos de las áreas protegidas tomen decisiones de manejo y conservación de estos sitios.

Resultados

Porcentaje de especies emblemáticas de flora y fauna silvestre monitoreadas para su conservación en ANP mediante la ejecución de proyectos de monitoreo biológico



Porcentaje de Áreas Protegidas Federales en las que se realiza monitoreo de cuando menos una especie emblemática.



¿Cuáles son los resultados del programa y cómo los mide?

El programa no cuenta con evaluaciones de impacto debido a cuestiones relacionadas con la insuficiencia de información para la evaluación de impacto y el presupuesto del programa. El programa no identifica hallazgos directamente relacionados con su Fin o Propósito que provengan de evaluaciones externas y/o de información que provenga de estudios nacionales o internacionales de programas similares. Los indicadores de resultados no alcanzaron la meta. El indicador de fin es "porcentaje de especies emblemáticas de flora y fauna silvestre monitoreadas para su conservación en ANP mediante la ejecución de proyectos de monitoreo biológico", la meta en 2014 fue de 100.00% y alcanzó el 87.50%, el año base es 2013 y tiene una frecuencia de medición semestral, y el valor inmediatamente anterior es 100.00%. El indicador de propósito es "porcentaje de Áreas Protegidas Federales en las que se realiza monitoreo de cuando menos una especie emblemática", la meta en 2014 fue de 100.00% y alcanzó 87.50%, el año base es 2013 y tiene una frecuencia de medición semestral, y el valor inmediatamente anterior es 87.50%. Las metas de este programa no son laxas, ya que se basan en un diagnóstico de las prioridades de monitoreo de las Áreas Naturales Protegidas. (MIR14, OTR14)

Cobertura

Definición de Población Objetivo:

Las instituciones de educación superior, de investigación, así como las organizaciones de la sociedad civil que realicen acciones de investigación, protección, conservación y recuperación de la biodiversidad mexicana, éstas últimas constituidas legalmente sin fines de lucro y con representatividad nacional o regional.

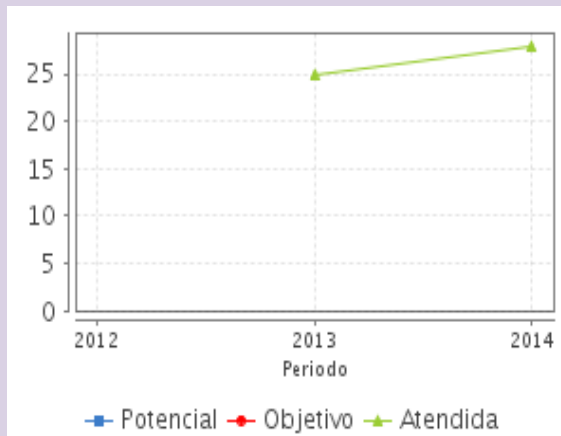
Cobertura

Entidades atendidas	ND
Municipios atendidos	ND
Localidades atendidas	ND
Hombres atendidos	ND
Mujeres atendidas	ND

Cuantificación de Poblaciones

Unidad de Medida PA	Valor 2014
Instituciones de educación superior, de	
Población Potencial (PP)	ND
Población Objetivo (PO)	ND
Población Atendida (PA)	28
Población Atendida/ Población Objetivo	ND

Evolución de la Cobertura

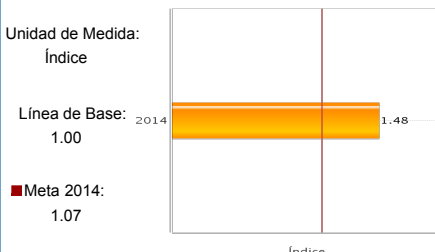


Análisis de la Cobertura

El programa atendió en el 2014 a 26 organizaciones de la sociedad civil y 13 instituciones de educación superior y centros de investigación, para un total de 39 proyectos apoyados en 12 estados de la República Mexicana. Para la EED 2014 no se contó con la cuantificación de las Poblaciones Potencial ni Objetivo. En cuanto a la población potencial; debe existir coherencia, con las definiciones de la población objetivo y atendida. El presupuesto ejercido en el 2014 fue de 8.5 mdp, con el cual se atendieron 12 entidades federativas en los que se incluyeron 39 proyectos de monitoreo biológico.

Análisis del Sector

Índice de Participación Ciudadana en el Sector Ambiental



Presupuesto Ejercido *

Año	Presupuesto del Programa (MDP) (1)	Presupuesto del Ramo (MDP) (2)	% = (1) / (2)
2009	NA	50,295.99	ND
2010	NA	52,407.35	ND
2011	NA	54,477.76	ND
2012	11.54	56,689.42	0.02 %
2013	10.12	54,416.91	0.02 %
2014	8.50	58,670.43	0.01 %

Análisis del Sector

El PROMOBI se alinea al Objetivo 6 del PROMARNAT. La línea base del indicador sectorial era 1.0 en el 2013 y la meta sexenal de 1.28, en el 2014 se alcanzó el 1.48, superando con anticipación la meta a 2018. El programa ejerció un presupuesto en 2014 de 8.50 mdp, que representa el 0.0145% del presupuesto del ramo, con este presupuesto se realizaron 39 proyectos de monitoreo biológico ejecutados en ANP's.

Año de inicio del Programa: 2012

* Valores a precios constantes promedio de 2012, actualizados con el Índice Nacional de Precios al Consumidor (INPC) MDP: Millones de Pesos. Fuente: Secretaría de Hacienda y Crédito Público (SHCP)

Fortalezas y/o Oportunidades

1. El programa lleva a cabo la ejecución de Proyectos de monitoreo para analizar el comportamiento de poblaciones de especies emblemáticas; para el 2014 se cuenta con 35 proyectos.

Debilidades y/o Amenazas

1. El programa no cuenta con la cuantificación y definición de la población potencial ni con la cuantificación de la población objetivo, se debe revisar los Lineamientos para realizar una correcta definición y cuantificación de estas. 2. No se identifican las complementariedades y/o sinergias puntuales con otros programas que permitan eficientar el presupuesto del PROMOBI.

Recomendaciones

1. Se sugiere revisar los Lineamientos, con el fin de realizar una correcta definición y cuantificación de las Poblaciones Potencial, Objetivo y Atendida, y dar coherencia a los objetivos que estos mismos establecen. 2. Se sugiere identificar las complementariedades o sinergias puntuales con otros programas para eficientar el presupuesto e incidencia del programa de manera integral, ya referidas en términos generales en la Evaluación de diseño que se hizo al programa en 2012.

Acciones que el programa realiza para mejorar derivado de las evaluaciones**Avances en las acciones de mejora comprometidas en años anteriores**

1. Definir metas sexenales para el indicador del componente y para el segundo indicador de la actividad. Señalar el comportamiento esperado para los indicadores con la finalidad de completar su caracterización. Se completarán las fichas técnicas que permiten monitorear los avances y la tendencia de los indicadores. 2. Redactar el Propósito de tal manera que se incluya a la Población Objetivo. Se sugiere como: En las Áreas Protegidas Federales se ejecutan los protocolos de monitoreo biológico de especies emblemáticas de flora y fauna silvestre para su conservación; ejecutados por instituciones académicas y organizaciones de la sociedad civil nacionales conforme a las especificaciones de los términos de referencia establecidos.

Aspectos comprometidos en 2015

1. Evaluación externa (en alguna de sus modalidades) del Programa presupuestario U034 programa de Monitoreo Biológico en Áreas Naturales Protegidas. Promoverán para 2017 la realización de una evaluación complementaria para el PROMOBI que evalúe los logros y avances del programa, para tener resultados en 2018.

Avances del programa en el ejercicio fiscal actual (2015)

1. El programa no cuenta con Avances del en el ejercicio fiscal actual (2015).

Datos de Contacto**Datos de Unidad Administrativa**
(Responsable del programa o acción)

Nombre: Óscar Ramírez Flores
Teléfono: 5447000
Correo electrónico: oramirez@conanp.gob.mx

Coordinador de la Evaluación
(Responsable de la elaboración de la Ficha)

Nombre: Judith Domínguez Serrano
Teléfono: 54-49-30-00
Correo electrónico: judithdominguez@colmex.mx

Datos de Contacto CONEVAL
(Coordinación de las Fichas de Monitoreo y Evaluación)

Thania de la Garza Navarrete tgarza@coneval.gob.mx 54817245
Liv Lafontaine Navarro llafontaine@coneval.gob.mx 54817239
Erika Ávila Mérida eavila@coneval.gob.mx 54817289